




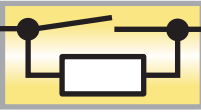






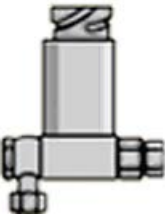







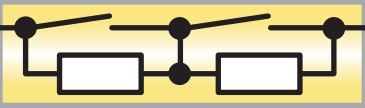

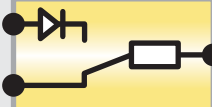




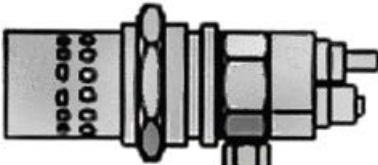



Caminhões Todo Terreno, V eículos Ônibus e V eículos TG

FOT O DO COMPONENTE	SÍMBOLO ELÉTRICO/ELETRÔNICO	CÓDIGO DO COMPONENTE	DESCRIÇÃO DO COMPONENTE
		F243	Fusível ZBR2 positivo permanente
		Q101	Interruptor do motor de arranque, terminal 50
		B434	Sonda para líquido de embreagem
		B433	Indicador de pressão do filtro de ar
		B103	Sensor do nível de combustível 1
		—	LED
		Y100	Válvula solenóide do arranque por partida a frio
		K171	Relé do consumidor , terminal 15
		H162	Sinal sonoro de aviso
		E1 12	Farol alto do lado direito
		S108	Interruptor na coluna da direção (indicadores de mudança de direção, limpa pára-brisas e faróis)
		S109	Interruptor das luzes de emergência
		B371	Interruptor do nível do fluido da direção
		M103	Bomba de lavagem do sistema de limpa pára-brisas
		R100	Corrente da vela de incandescência 1