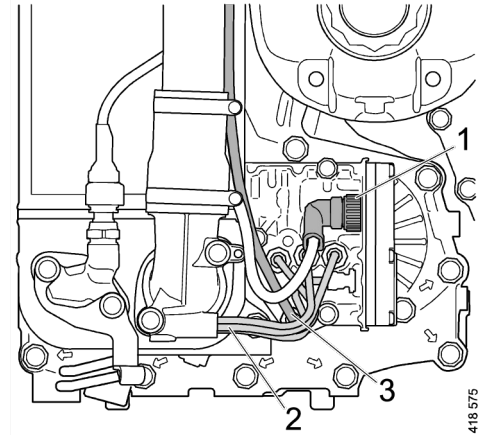


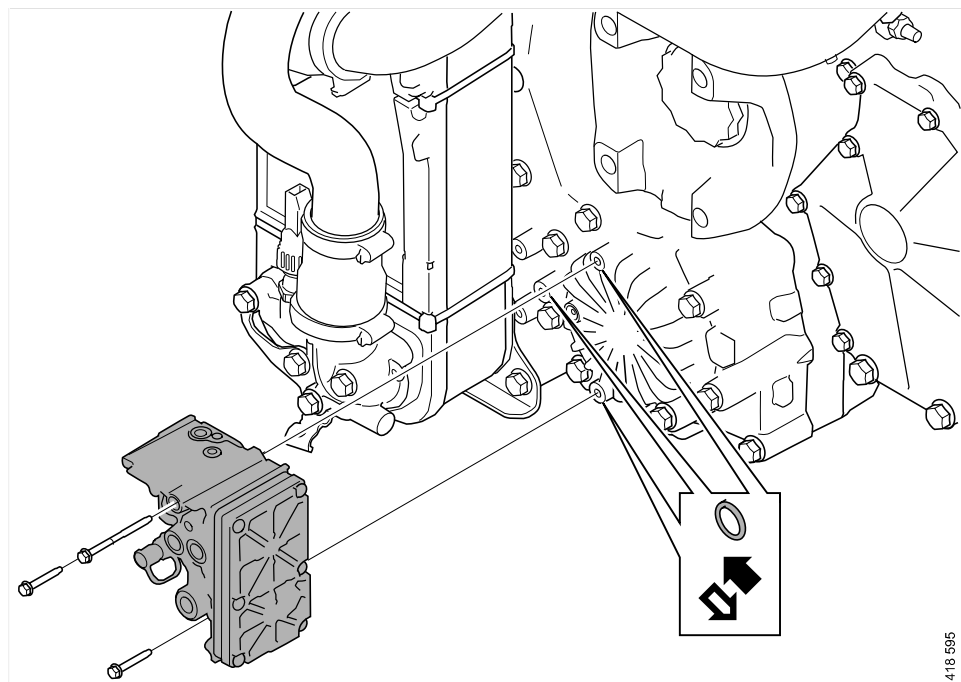
05-52 Retarder R4700D

Substituição - Bloco de válvulas solenoide V97

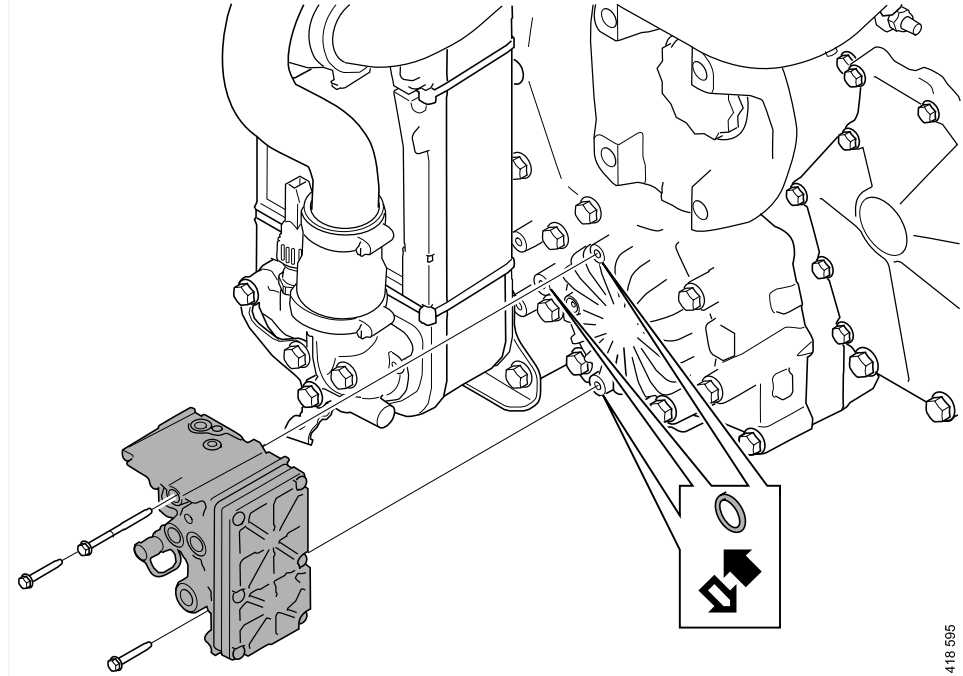
1.
 - Remova o sensor V97 (1).
 - Extraia as tubulações de ar comprimido para drenagem de ar (2) do suporte no radiador de óleo.
 - Remova a conexão de ar (3).



2. Remova o bloco de válvulas solenoide e anéis de vedação-O (3 x).



3. Instale três novos anéis de vedação-O e o bloco de válvulas solenoide.



4. • Instale a conexão de ar (3).
- Instale as tubulações de ar comprimido para drenagem de ar (2) no suporte no radiador de óleo. 2 of 2
 - Instale o sensor V97 (1).

